



## **Reporte de avance del Programa de Bioseguridad para Recintos Feriales BIOSIF 2013**

UNIDAD DE VIGILANCIA DE ENFERMEDADES  
SUBDEPARTAMENTO DE SANIDAD ANIMAL  
DIVISIÓN DE PROTECCIÓN PECUARIA

## I. INTRODUCCIÓN

El presente documento tiene la finalidad de entregar el estado de avance del Programa BIOSIF durante el año 2013 destacando, entre otros antecedentes, los RF que funcionaron durante el año, las visitas de verificación del programa realizadas a oficinas sectoriales y establecimientos feriales y el estado de avance sobre la actualización del programa.

Este informe entrega un estado de avance del programa BIOSIF hasta el día 31 de diciembre de 2013.

## II. ANTECEDENTES DE LOS RECINTOS FERIALES EN CHILE

En Chile, existen actualmente 39 recintos feriales funcionando, los cuales se sitúan entre la Región de Valparaíso y Aisén. Todos estos establecimientos tienen rol único pecuario (RUP) y cuentan con un médico veterinario privado con el objetivo, entre otros, de verificar que los procedimientos y exigencias descritas en el Programa BIOSIF se cumplan.

En la tabla N° 1, se señala el listado de RF del país.

Tabla N° 1. Listado de RF en Chile.

Región	Nº	Recinto Ferial	Condición
Valparaíso	1	Regional de Quillota	FUNCIONANDO
	2	La Calera	FUNCIONANDO
O'Higgins	3	RF de animales de San Fernando	FUNCIONANDO
	4	Regional San Vicente	FUNCIONANDO
	-	Tattersall Santa Cruz	CERRADA (marzo 2007)
Maule	5	Agricultores S.A. Talca	FUNCIONANDO
	-	Tattersall Remates S.A. Maule	CERRADA (septiembre 2009)
	6	Santa Leticia de Retulemu	FUNCIONANDO
	7	Tattersall Remates S.A. Curicó	FUNCIONANDO
	8	Agricultores Linares S.A.	FUNCIONANDO
	9	RF Tattersall Linares	FUNCIONANDO
	10	Agricultores Parral	FUNCIONANDO
Bío Bío	11	Agricultores San Javier S.A.	FUNCIONANDO
	12	Bío Bío Los Angeles	FUNCIONANDO
	13	Tattersall Remates S.A	FUNCIONANDO
	-	Bío-Bío Santa Bárbara	CERRADA (julio 2013)
	14	CAR Nuble Ltda, Sede Bulnes	FUNCIONANDO
	15	Tattersall Bulnes	FUNCIONANDO
Araucanía	16	CAR Nuble Ltda., Sede San Carlos	FUNCIONANDO
	17	Araucanía S.A. Temuco	FUNCIONANDO
	18	Bernedo Temuco	FUNCIONANDO
	19	Tattersall Freire	FUNCIONANDO
	20	Araucanía Freire	FUNCIONANDO
	21	RF Imperial (Nielol)	FUNCIONANDO
	22	Trairaico Nueva Imperial	FUNCIONANDO

REPORTE DE AVANCE PROGRAMA DE BIOSEGURIDAD EN RECINTOS FERIALES  
SUBDEPARTAMENTO DE SANIDAD ANIMAL

	-	Araucanía S.A. Villarrica	CERRADA (2º semestre 2013)
	23	AGROMIR S.A.	FUNCIONANDO
	-	Bernedo S.A.	CERRADA (2013)
	24	Soc. Feria Traiguén y Cía. Ltda.	FUNCIONANDO
	25	Araucanía S.A. Victoria	FUNCIONANDO
	26	Tattersall Remates S.A. Victoria	FUNCIONANDO
Los Lagos	27	RF Ganaderos Osorno S.A P.Montt	FUNCIONANDO
	28	Tattersall Puerto Varas	FUNCIONANDO
	29	Fegosa Puerto Varas	FUNCIONANDO
	30	Remehue Osorno Ltda.	FUNCIONANDO
	31	Tattersall S.A. Osorno	FUNCIONANDO
	32	RF Ganaderos Osorno S.A. Osorno	FUNCIONANDO
	33	Purranque	FUNCIONANDO
Los Ríos	-	RF La Unión	CERRADA (octubre 2009)
	-	Tattersal Lanco	CERRADA (octubre 2009)
	34	Remehue Mafil Ltda.	FUNCIONANDO
	-	Fegosa Mariquina	CERRADA (abril 2009)
	35	RF Ganaderos Paillaco	FUNCIONANDO
	36	Tattersall Río Bueno	FUNCIONANDO
Aisén	37	Regional Tattersall Coyhaique	FUNCIONANDO
	-	Regional de Coyhaique	Retiro voluntario (diciembre 2011)
	38	Ganaderos de Osorno La Junta	FUNCIONANDO
RM	39	Tattersall Melipilla	FUNCIONANDO

Durante el año 2013, se habilitó un nuevo recinto ferial en la región de la Araucanía (Araucanía Freire) y se cerraron 3 recintos; 2 en la Región de la Araucanía (RF Bernedo y Araucanía Villarrica) y un RF en la región del Bío Bío (RF de Santa Bárbara).

En la siguiente imagen se observa un mapa en el cual se indican las instalaciones funcionales o no de recintos feriales de Chile (47 puntos en la imagen). Cabe destacar que de los 47 puntos del mapa, durante el año 2013 sólo funcionaron 39.

Imagen N° 1. Distribución espacial de todas las instalaciones para recintos feriales en Chile.



### III. RESULTADOS DEL PROGRAMA

Los resultados del programa se basan en un análisis del nivel de cumplimiento e incumplimiento de las pautas de evaluación cursadas (PE), que para el año 2013 sumaron un total de 73 PE.

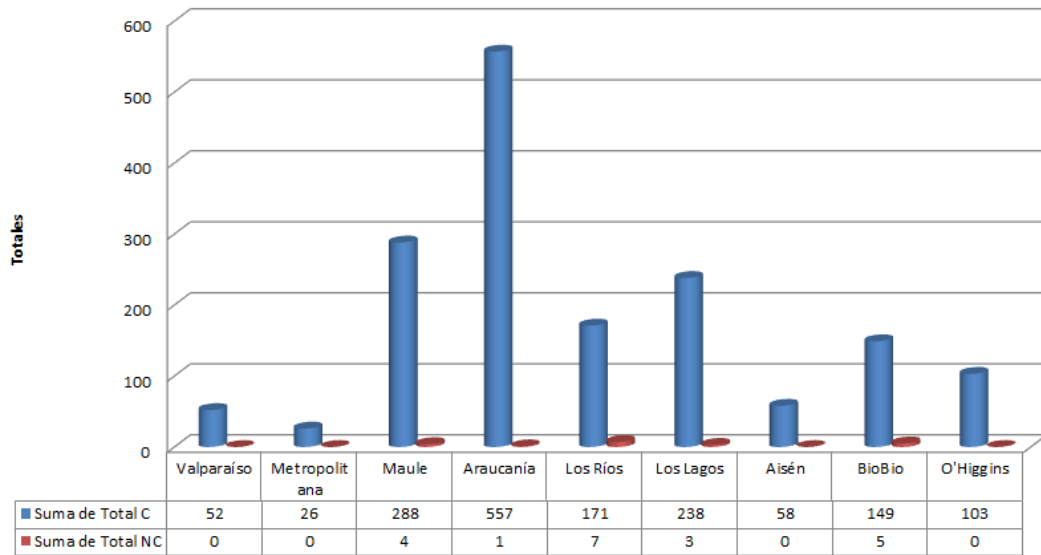
La totalidad de las PE cursadas suma 1.662 ítems fiscalizados durante el 2013, en general en los ámbitos de infraestructura, cumplimientos de procedimientos, limpieza y desinfección y trazabilidad. De la totalidad de los ítems, sólo 20 de ellos se calificaron con un “no cumplimiento”, representando esto el 1,2% del total, tal como se observa en el siguiente gráfico.

Gráfico N° 1. Porcentaje de la totalidad de cumplimientos e incumplimientos de las PE cursadas el año 2013.



En el gráfico N°2 se observa el nivel de cumplimiento e incumplimiento de la PE a nivel nacional.

Gráfico N°2. Porcentaje de cumplimiento de la PE a nivel nacional. (C=cumplimientos y NC=no cumplimientos).



En los gráficos N° 3 hasta el N° 7 se observa el nivel de cumplimiento e incumplimiento de la PE por región.

Gráfico N°3. Porcentaje de cumplimiento de la PE, región del Maule. (C=cumplimientos y NC=no cumplimientos).

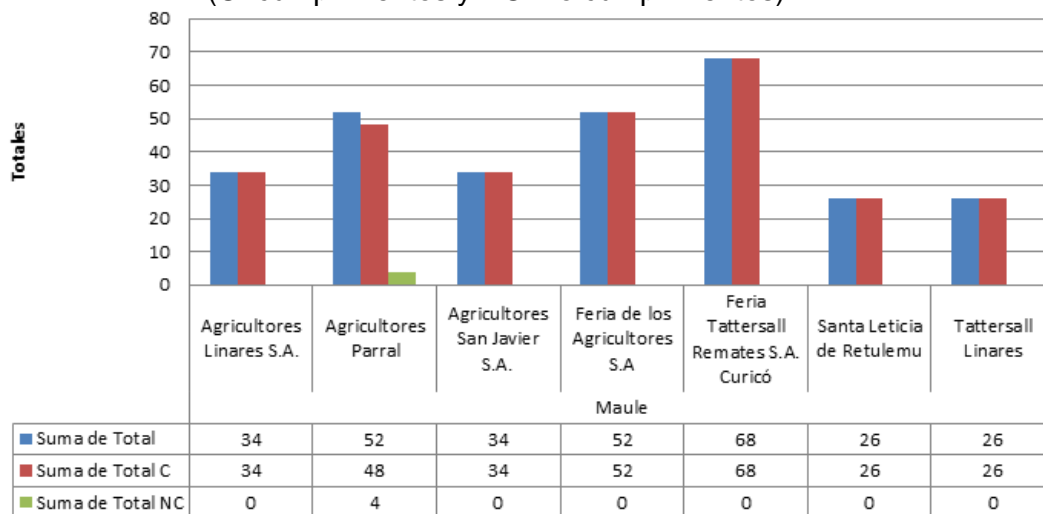


Gráfico N°4. Porcentaje de cumplimiento de la PE, región del Biobío. (C=cumplimientos y NC=no cumplimientos).

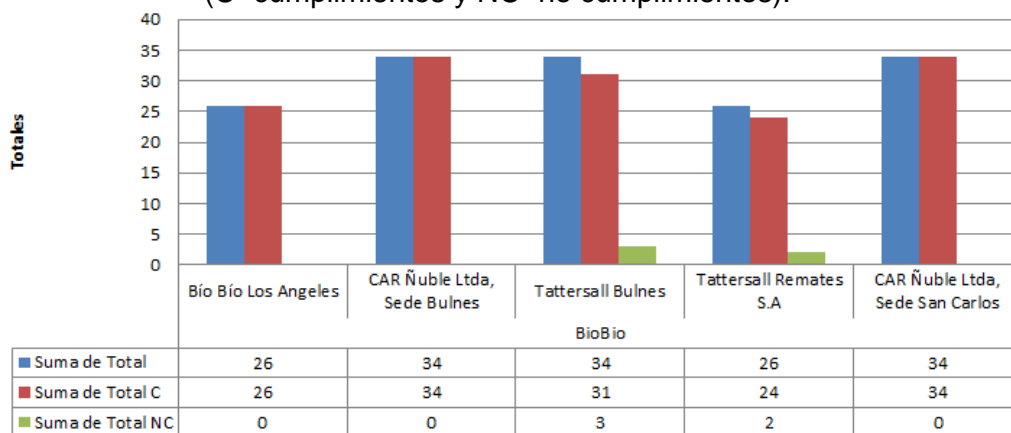


Gráfico N°5. Porcentaje de cumplimiento de la PE, región de Araucanía. (C=cumplimientos y NC=no cumplimientos).

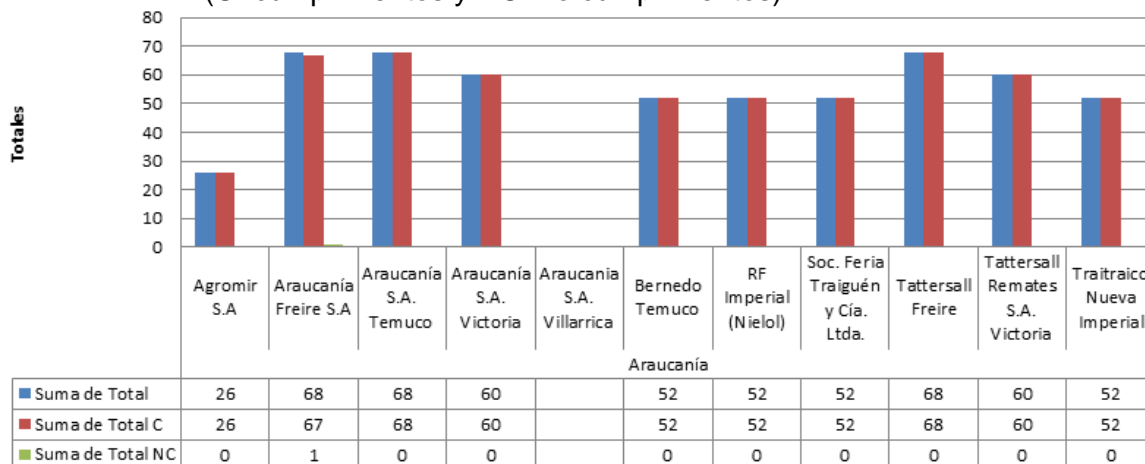


Gráfico N°6. Porcentaje de cumplimiento de la PE, región de Los Ríos.  
(C=cumplimientos y NC=no cumplimientos).

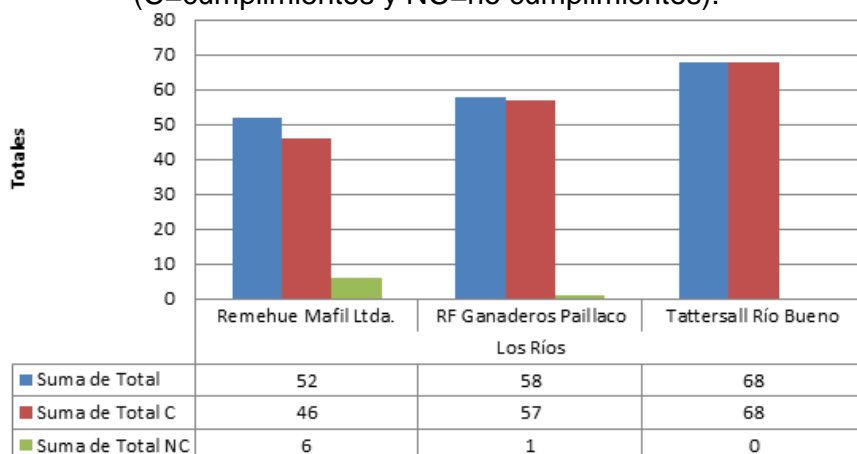
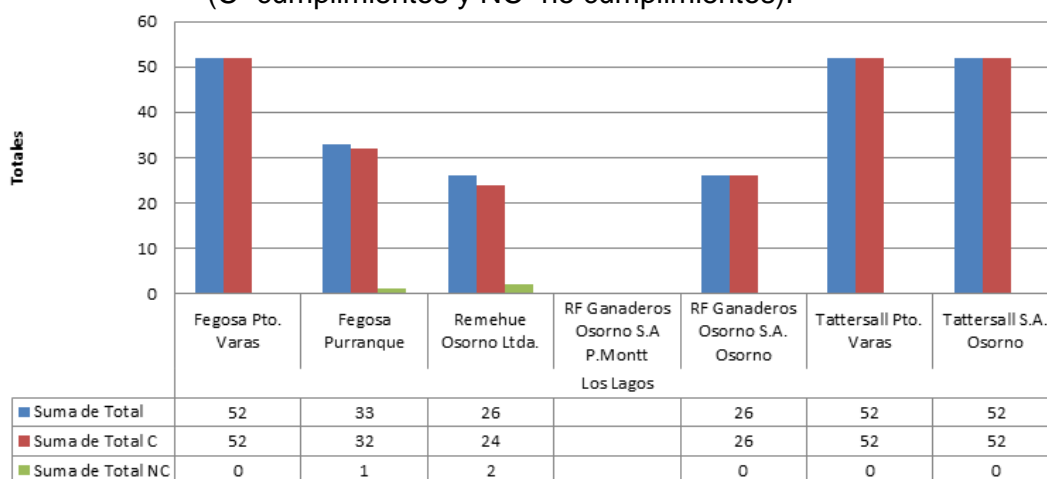


Gráfico N°7. Porcentaje de cumplimiento de la PE, región de Los Lagos.  
(C=cumplimientos y NC=no cumplimientos).



Los no cumplimientos que registraron una mayor frecuencia durante el año 2013 fueron (en orden decreciente):

Capítulo PE	Ítem	N° de no cumplimientos
Limpieza y desinfección en el recinto ferial	El personal que manipula desinfectantes presenta ropa protectora, mascarilla y botas de goma	5
Limpieza y desinfección en el recinto ferial	El RF cuenta con un protocolo de limpieza y desinfección que contiene al menos los nombres, la dilución y la frecuencia de uso de los productos	3
Manejo del recinto ferial	En el RF no se utiliza ningún dispositivo o acción que ocasione dolor y sufrimiento a los animales	2

#### IV. VISITAS DE VERIFICACIÓN DEL CUMPLIMIENTO DEL PROGRAMA BIOSIF

Durante el año 2013 el Subdepartamento de Sanidad Animal realizó 6 visitas de supervisión a terreno para la verificación del cumplimiento del Programa BIOSIF, tal como se observa en la tabla N°2.

Tabla N° 2. Visitas de supervisión al programa BIOSIF.

Región	Oficina Sectorial	RF	Fecha
Valparaíso	Quillota	Regional de Quillota	Junio
Metropolitana	Melipilla	Tattersall Melipilla	Abril
Bío Bío	Bulnes	Tattersall Bulnes	Octubre
Araucanía	Temuco	Araucanía Freire	Diciembre
Los Ríos	Paillaco	Fegosa Paillaco	Julio
Los Lagos	Puerto Varas	Tattersall Puerto Varas	Julio

#### V. ESTADO DE AVANCE DEL PROGRAMA BIOSIF

Durante el año 2013, el Programa BIOSIF se mantuvo en proceso de modernización y con fecha del 31 de diciembre, se actualiza el Programa bajo la Resolución N° 5.869 que actualiza programa de bioseguridad para recintos feriales y deroga resolución N° 4.887 de 2005.

La actualización se resume en los siguientes puntos:

- La eliminación de la categoría “Recinto Ferial Habilitado con Trazabilidad Individual”, ya que de acuerdo a la normativa nacional de trazabilidad, se indica que todos los establecimientos deben recibir a sus animales con el formulario de movimiento animal (FMA), por tanto el recinto ferial debe verificar la información de los dispositivos individuales de identificación oficial (DIIO) previo al ingreso de los animales al recinto.
- Actualizar el contenido de los manuales que conforman el Programa con el objetivo de homologarlo bajo las nuevas normativas y normativas vigentes que afectan tangencialmente al programa.
- Reemplazar el formato antiguo por el indicado en el marco del sistema de gestión de calidad, lo cual se tradujo en que la actualización cuente sólo con dos documentos; un instructivo técnico y un acta de inspección que reemplazan los antiguos manuales de procedimientos, instructivos técnicos y pauta de evaluación.

La entrada en vigencia de la Resolución N° 8.569 es posterior a los dos meses de publicada en el Diario Oficial, cumpliéndose este plazo el 16 de marzo de 2014.



## **VI. NUEVO SISTEMA DE INFORMACIÓN PECUARIO (NUEVO SIPEC)**

El nuevo sistema de información puesto en marcha a inicios del año 2011, tuvo como principal cambio que las regiones ingresaran directamente la información de las PE al sistema puesto en línea, evitando enviar el documento en papel al nivel central, ahorrando así tiempo y recursos para el Servicio. Lamentablemente durante el año 2013, y por razones ajenas al programa BIOSIF, el sistema no funcionó y las regiones tuvieron que a enviar las PE vía correo electrónico al nivel central.

## **VII. CONCLUSIONES**

- Actualmente en Chile, están en funcionamiento 39 recintos feriales entre las regiones de Valparaíso y Aysén.
- Se cursaron un total de 73 PE durante el año 2013, registrando los mayores incumplimientos en el capítulo de limpieza y desinfección del recinto ferial.
- Se realizaron 6 visitas de supervisión al programa durante el año en curso.
- Durante el mes de diciembre se actualizó el programa BIOSIF, bajo el marco de la Resolución N° 8.569.
- Todos los RF se encuentran registrados en SIPEC con su detalle de identificación completo. Los datos correspondientes a cada RF se encuentran registrados en el nuevo SIPEC en tiempo actual, a excepción de las PE cursadas durante el año, que no pudieron ingresarse al sistema.

## **VIII. OBLIGACIONES**

Se recuerda que:

- Las PE deben cursarse con una frecuencia de seis meses.
- La entrada en vigencia de la Resolución N° 8.569 es el 16 de marzo de 2014.